

14/05/2023



 SMARTMATIC

PEVN

MBYLLJA E PROCESIT TË VOTIMIT

TRAJNIM SOFTWARE



KQZ



KQZShqiperi



KQZShqiperi



KQZShqiperi



KQZShqiperi

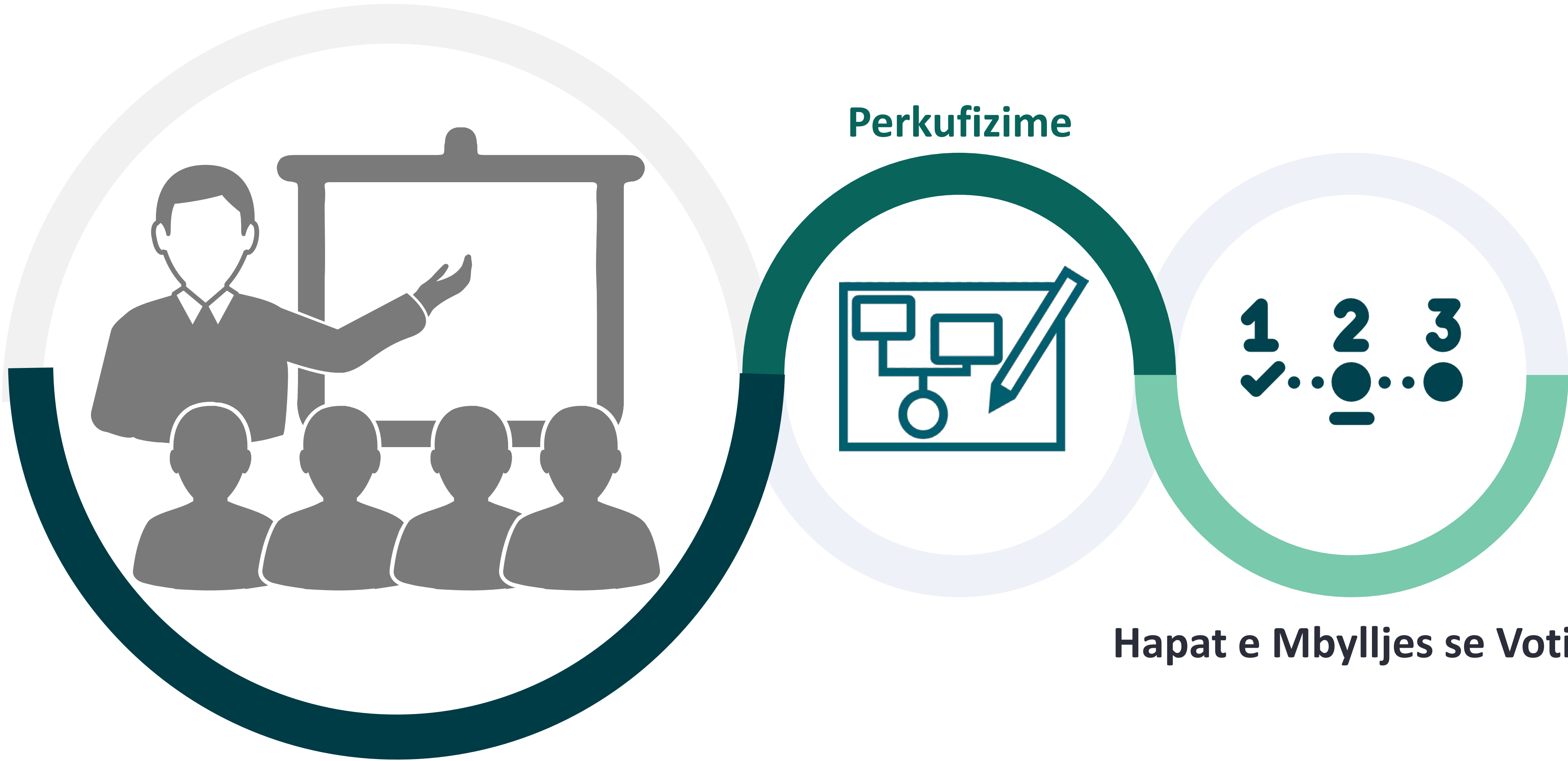


KQZShqiperi



kqz.gov.al

Ne kete sesion



Perkufizime

- 1 ✓
- 2 ●
- 3 ●

Hapat e Mbylljes se Votimit

Mbyllja e Procesit te Votimit

Ne kete prezantim do te shpjegojme hapat per te kryer veprimet e meposhtme:

- Si te mbyllim procesim e Votimit.
- Si te printoni raportet e mbylljes dhe rezultateve.
- Si te transmetohen rezultatet.



1. Si te mbyllim Procesim e votimit.

Mbyllja e Procesit te Votimit

Ky funksion lejon mbylljen e votimit.



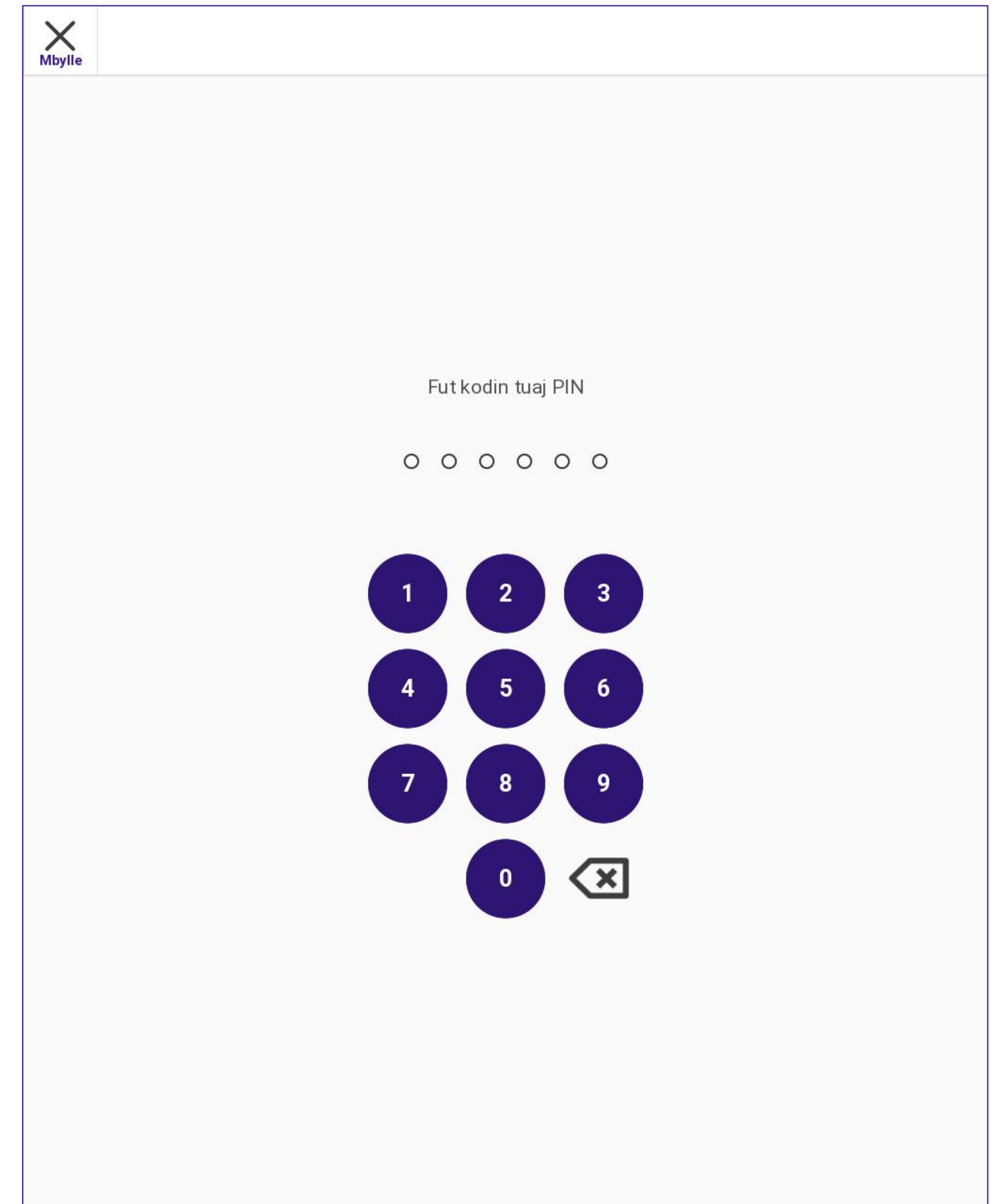
Kur te arrihet fundi i dites se zgjedhjeve, PEVN duhet t'i nenshtrohet procesit te Mbylljes se Votimit. Pas mbylljes, votat nuk mund te hidhen me ne PEVN dhe raporti i numerimit me nje kod QR do te printohet automatikisht, pritet dhe hidhet ne kuti.



Votimet mund te mbyllen, vetem nese data dhe ora e konfiguruar ne PEVN korrespondojne me daten dhe oren e zgjedhjeve. Perndryshe, funksionaliteti nuk mund te perdoret.

Mbyllja e Procesit te Votimit

1 Logohuni ne sistem duke perdorur karten Smart dhe PIN-in tuaj.



The screenshot shows a mobile application interface for entering a PIN. At the top left, there is a close button (an 'X' icon) and the text 'Mbylle'. The main content area is light gray and contains the text 'Fut kodin tuaj PIN' centered above a row of six empty circles representing the PIN input fields. Below this is a numeric keypad with buttons for digits 1 through 9, 0, and a backspace button (a left-pointing arrow with an 'X' inside). The keypad buttons are dark blue with white text.

Mbyllja e Procesit te Votimit

2

Aksesohuni ne kete funksionalitet nga menuja **Menaxhimi i Votimeve** duke shtypur mbi:

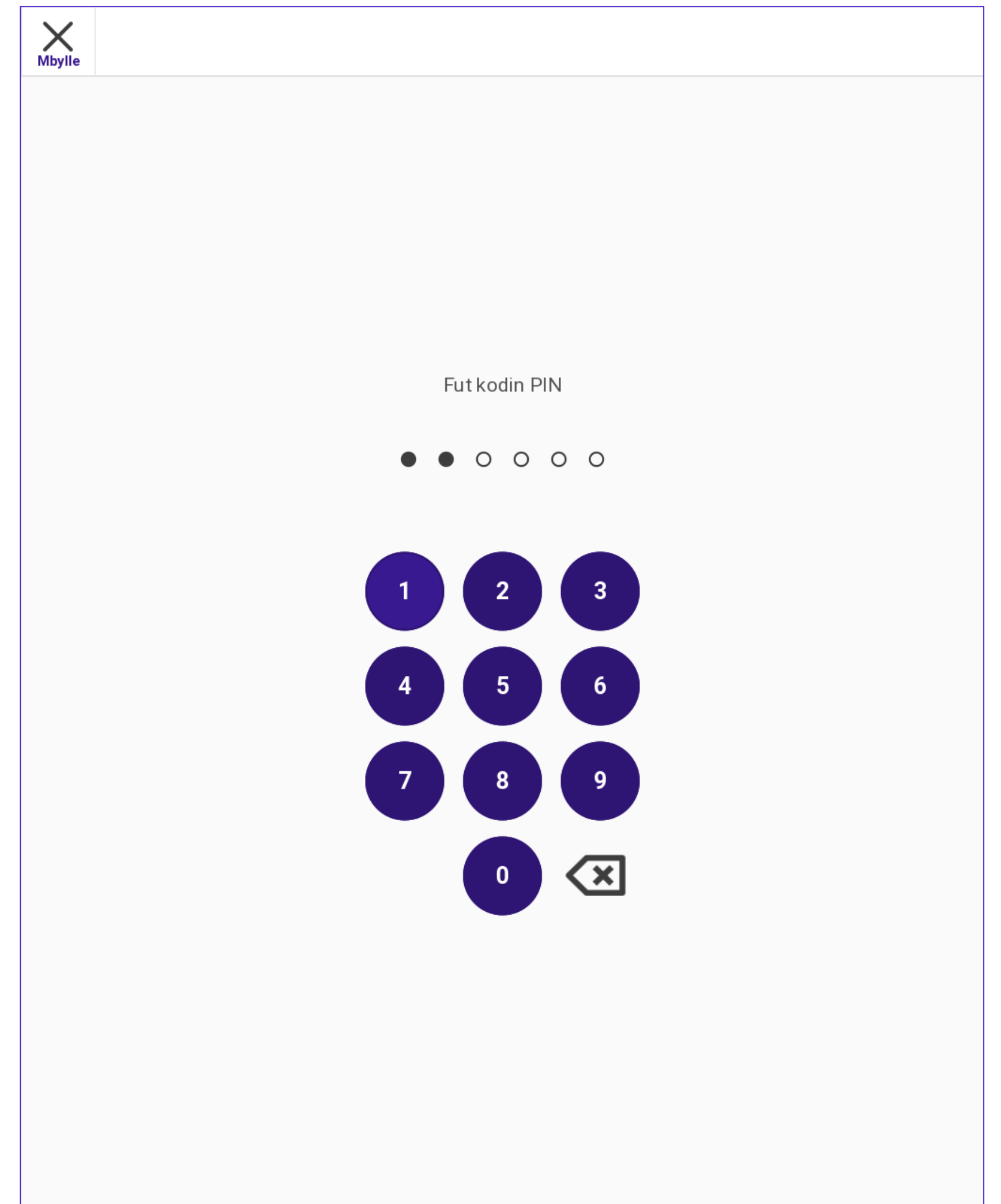
Mbyll procesin e votimit



Mbyllja e Procesit te Votimit

Sistemi do te shfaqi mbi ekran tastieren numerike per te vendosur PIN-in i cili autentifikon procesin e mbylljes se zgjedhjeve

3 Vendosni PIN-in e vlefshem



The screenshot shows a mobile application interface for entering a PIN. At the top left, there is a close button (an 'X' icon) and the text 'Mbylle'. The main content area is light gray and contains the text 'Fut kodin PIN' centered above a row of six dots. The first two dots are solid black, and the remaining four are hollow white circles. Below this is a numeric keypad with dark blue circular buttons for digits 1 through 9, and a button for 0 with a back arrow and an 'X' icon to its right.

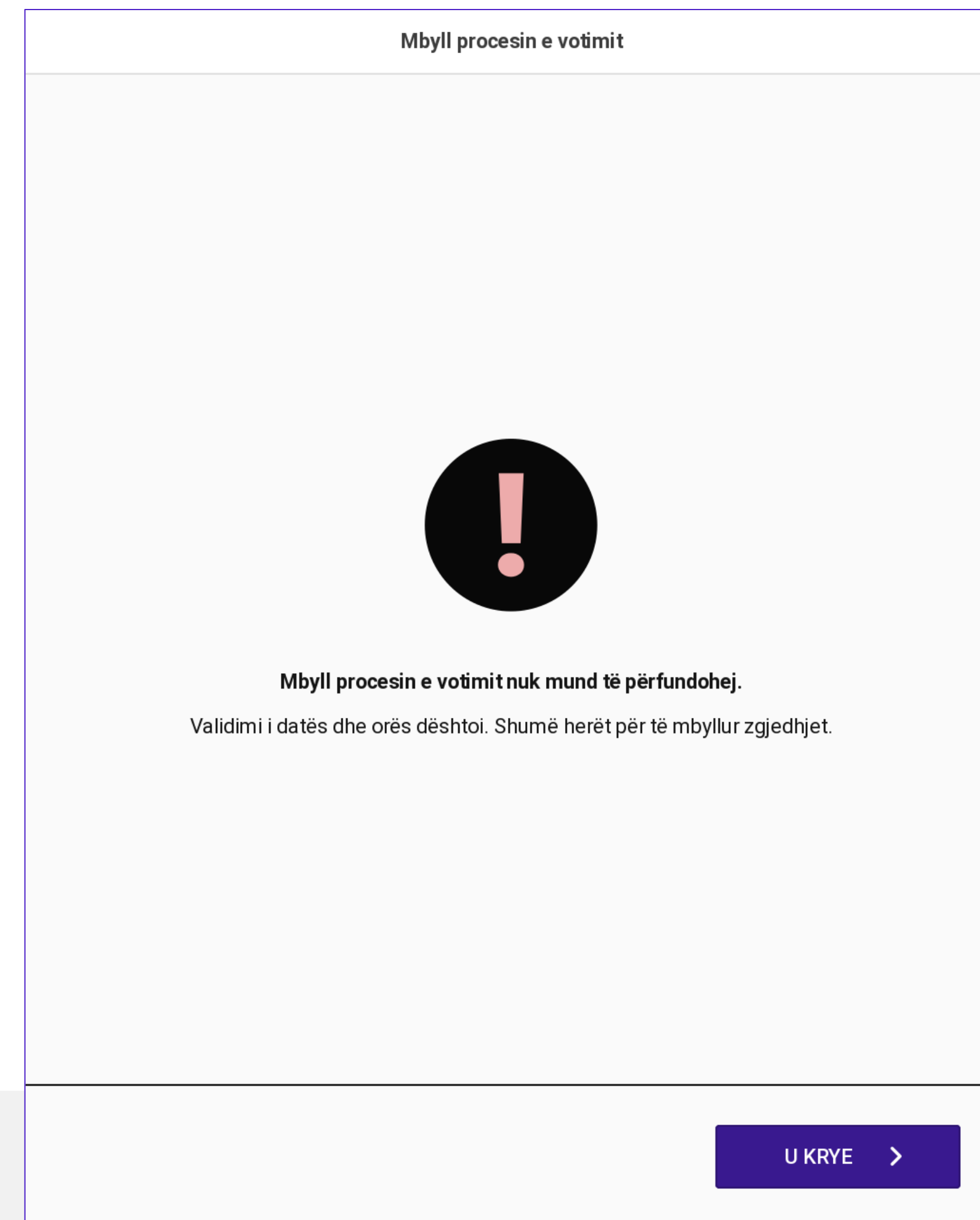
Mbyllja e Procesit te Votimit

Ne qofte se perdoruesi tenton te mbylle votimet perpara ores zyrtare ne ekran do te shfaqet nje paralajmerim:

Shtyp mbi **OK** dhe kthehuni ne menune **Menaxho Votimet**



Ne qofte se ora eshte arritur por PEVN e tregon oren ne menyre jokorrekte, ju mund te ndryshoni ate duke perdorur procesin qe keni mesuar.



Mbyllja e Procesit te Votimit

Sistemi do te filloje te kryeje procesin e Mbylljes se Votimeve ne te cilin **Raporti i Mbylljes se Zgjedhjeve me Kodin QR** do te printohet automatikisht dhe do te hidhet ne **kutine e votimit**.

Perpara se te filloje procesi i printimit, sistemi do t'i kerkoje operatorit te konfirmoje se printeri eshte vendosur ne **modalitetin e votimit**.

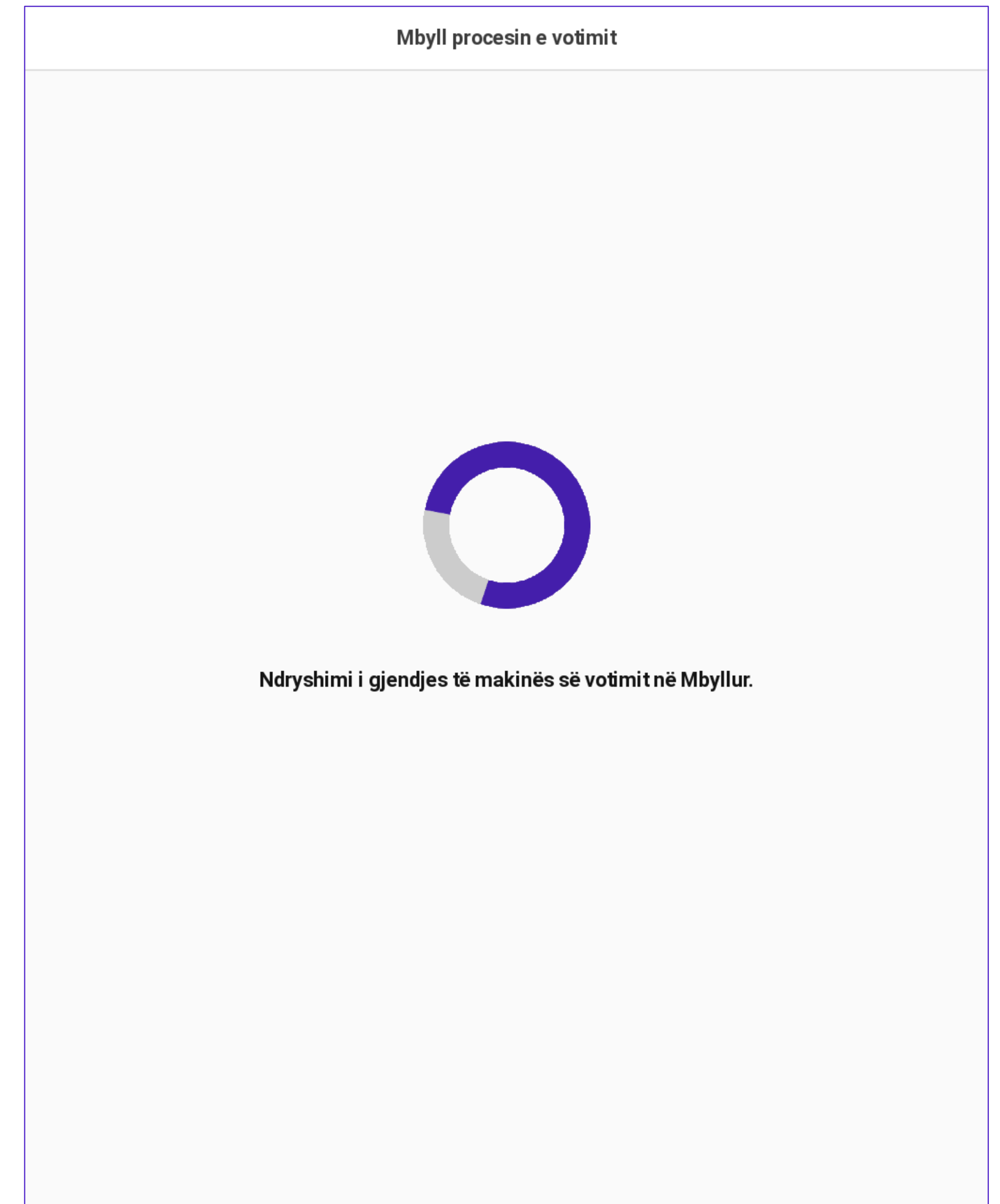
4

Vendosni printerin ne **Modalitetin e Votimit** dhe shtypni **Po** per te vazhduar me procesin e printimit



Mbyllja e Procesit te Votimit


*Sistemi vazhdon me procesin e Mbylljes se Votimit dhe statusi i PEVN do ndryshoj nga **i hapur** ne **i mbyllur**.*



Mbyllja e Procesit te Votimit

Raporti i Mbylljes se Zgjedhjeve me kodin QR per çdo kandidat do te printohet dhe pritset automatikisht dhe do te hidhet ne kutine e votimit.


- 5 Prisni derisa te gjithë raportet te printohen.



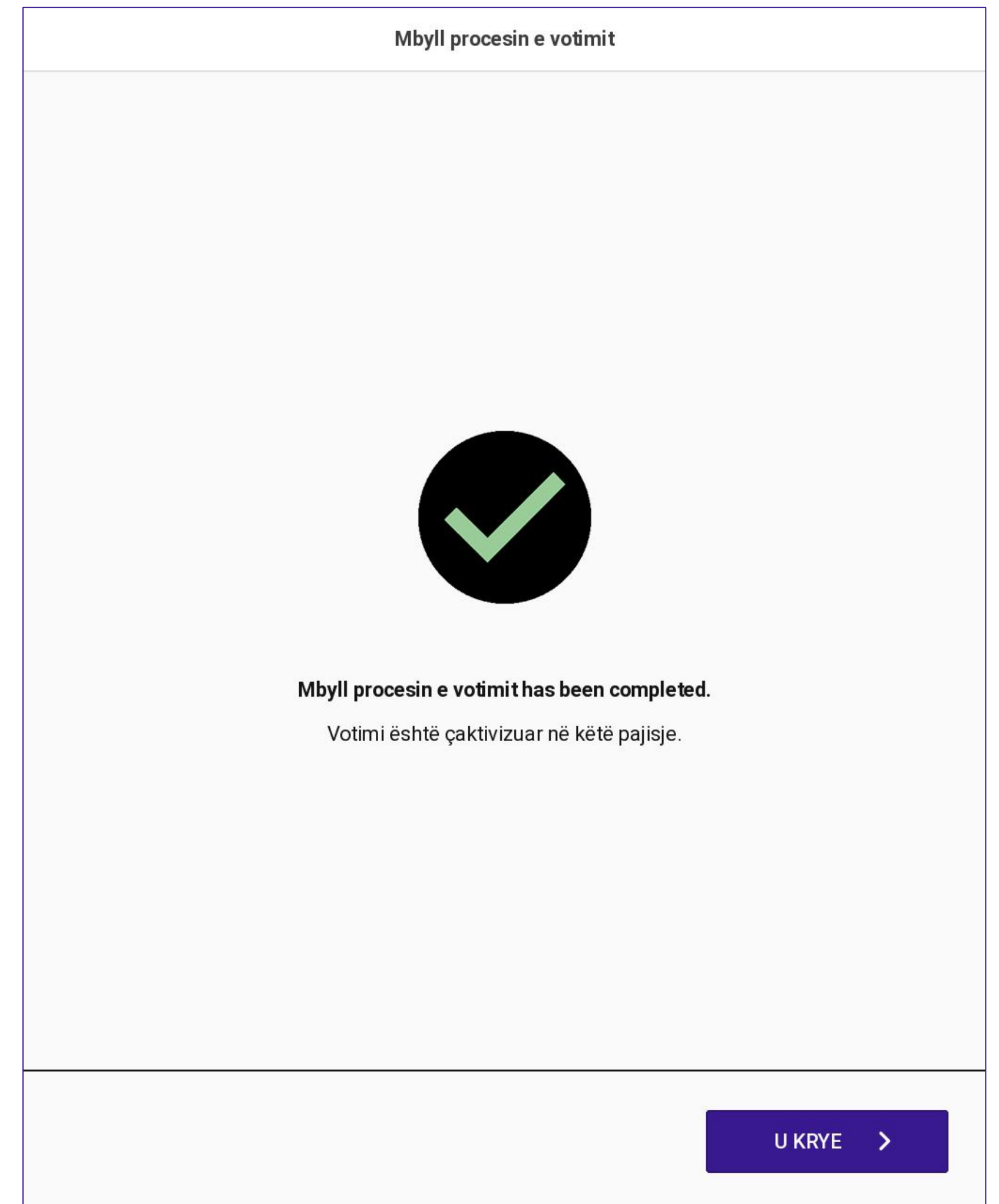
Mbyllja e Procesit te Votimit

Sistemi do te shfaqe nje ekran konfirmimi te printimit.

- 6 Shtyp Kryer per te vazhduar dhe per t'u kthyer te menyja **Menaxho Votimet..**

Ikona e statusit te zgjedhjeve ne shiritin e statusit ndryshon ne statusin e Votime te Mbyllura  Mbyllur

Qendra e votimit u mbyll me sukses!



Mbyllja e Procesit te Votimit


Nese printimi i raportit deshton, ky sistem do te shfaqe nje paralajmerim dhe nje kerkes veprim

7 Shtyp mbi **Anulo** per te dale ose **Provo serish** per te printuar serish.



Perpara se te provoni serish, sigurohuni qe printeri PEVN te kete leter dhe te jete vendosur ne modalitetin e votimit. Ne rast se anuloni, rekomandohet te ekzekutoni diagnostikimin e printerit te PEVN perpara per te vazhduar.

Mbyll procesin e votimit



Raporti nuk mund të printohet.

- Për të riprovuar procesin e printimit, shtypni butonin "Riprovo".
- Për të anuluar procesin e printimit, shtypni butonin "Kapërce".

> Kapërce

Riprovo ↻

Mbyllja e Procesit te Votimit

Ky Raport permban:

- 1. Titullin e Raportit*
- 2. Data e zgjedhjeve dhe formati: DD/MM/VVVV*
- 3. Emertimi i Zgjedhjeve.*
- 4. Data dhe Ora e mbylljes*
- 5. Lloji i pajisjes votuese*
- 6. Gjendja e pajisjes*
- 7. Statusi zgjedhor*
- 8. Numri i zgjedhesve te rregjistruar*
- 9. Numri i pjesemarresve ne votim*
- 10. Sasia e votave për "Asnje nga sa me siper"*
- 11. Kodi i pajisjes*
- 12. Sasia e votave të hedhura për secilin kandidat*
- 13. Kodi QR i nënshkruar me rezultate*
- 14. Versioni i Softwarit*
- 15. Versioni i OS*
- 16. FUNDI I DOKUMENTIT*

RAPORTI I MBYLLJESE SE QENDRES SE VOTIMIT

14/05/2023 21:27:28

Zgjedhjet për: KËSHILLIN E BASHKISË
Data e zgjedhjeve: 14/05/2023 07:00:00
ZAZ Nr.: 49
Qendra e votimit: 2368.00_01

Lloji i pajisjes: EVM
Gjendja e pajisjes: MBYLLUR

Numri i zgjedhesve te regjistruar: 1000
Numri i pjesemarresve ne votim: 5
Vota të pavlefshme: 0

2368.00_01	
Subjekt	Vota
1. BASHKË FITOJMË (BF)	0
2. PARTIA SOCIALISTE E SHQIPËRISË (PS)	0
3. PARTIA AGRARE AMBJENTALISTE E SHQIPËRISË (PAA)	0
4. PARTIA REPUBLIKANE SHQIPTARE (PR)	0
5. PARTIA LEVIZJA E LEGALITETIT (PLL)	0
6. PARTIA DEMOKRACIA SOCIALE (PDS)	0
8. PARTIA SOCIALE DEMOKRATE (PSD)	0
	0
	0
	0
	0
	0
	0
	0

onit: 1.18.0.14690
Versioni i OS: 4.0.0.14690-qa

FUNDI I DOKUMENTIT



2. Si te printoni raportet e mbylljes dhe rezultateve

Procesi i printimit te raporteve

Ky funksionalitet ju lejon te printoni 08 kopje te Raportit te Mbylljes se Votimeve dhe 08 kopje te Raportit e rezultateve me kod QR per çdo kandidat.



Perpara fillimit, sigurohuni qe printeri PEVN te kete leter dhe te jete vendosur ne **modalitetin Raport**. Ne rast se nuk jane printuar te gjitha kopjet, ose keni nevojte per me shume kopje, kopjet individuale mund te printohen me nje opsion tjetere te menyse



Rekomandohet te lidhni modemin per transmetimin e rezultateve ne kete pike per te kursyer kohe dhe per te siguruar qe modemi te jete i ndezur dhe i regjistruar ne rrjet deri ne kohen kur te kryhet transmetimi i rezultateve.

Procesi i printimit te raporteve

1 Hyni ne kete funksionalitet nga menyja "Menaxho Votimet" duke shtypur butonin:

Printoni raporte

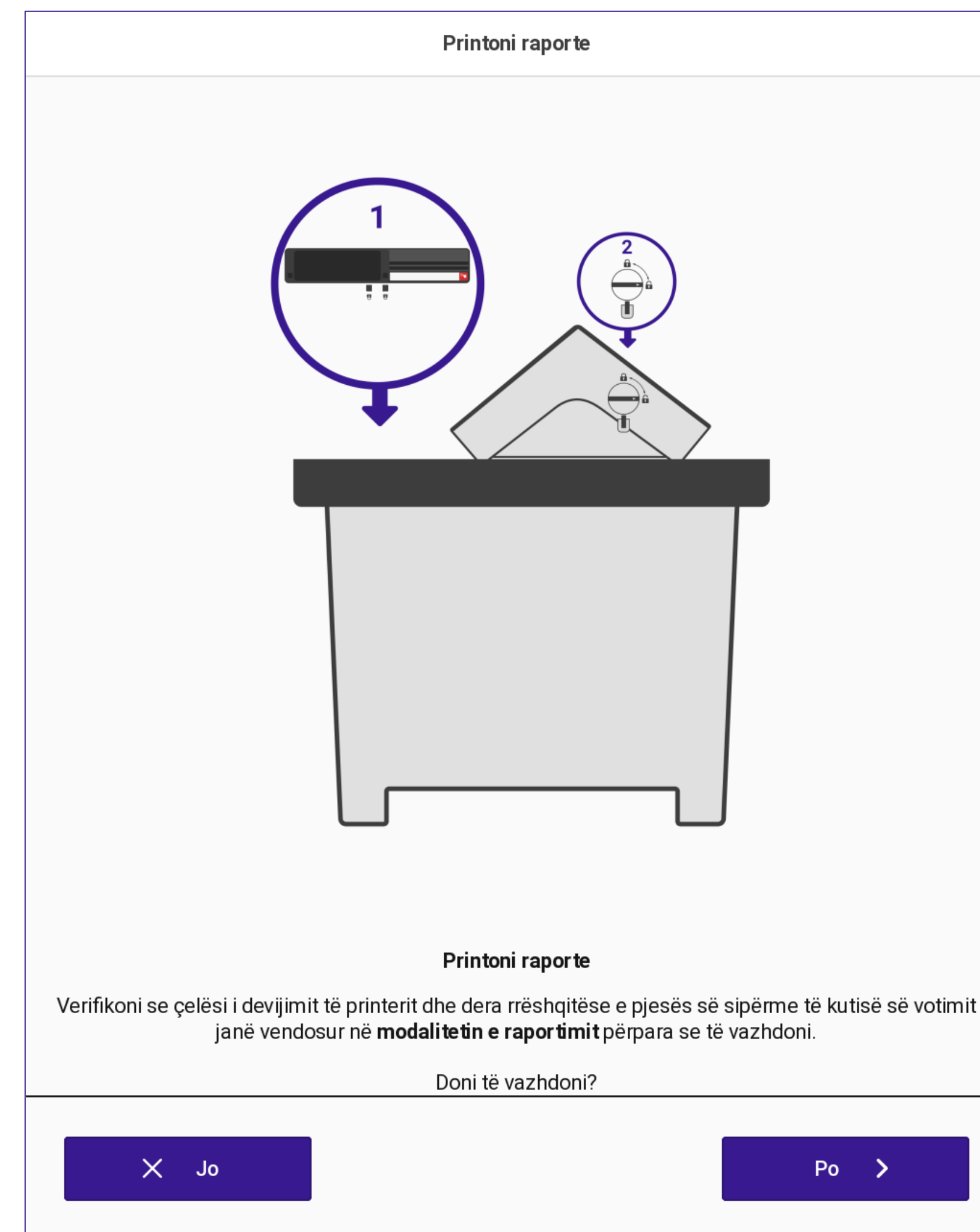


Procesi i printimit te raporteve

*Sistemi do te filloje te kryeje procesin e Printimit te Raporteve ne te cilin Raporti i Mbylljes dhe Raporti i Permbledhjes me kodin QR do te printohen automatikisht **drejt operatorit**.*

*Perpara se te filloje procesi i printimit, sistemi do t'i kerkoje operatorit te konfirmoje se printeri eshte vendosur ne **Modalitetin e Raportimit**.*

- 2** Vendosni printerin ne **Modalitetin e Raportimit** dhe shtypni mbi **Po** per te vazhduar me procesin e printimit



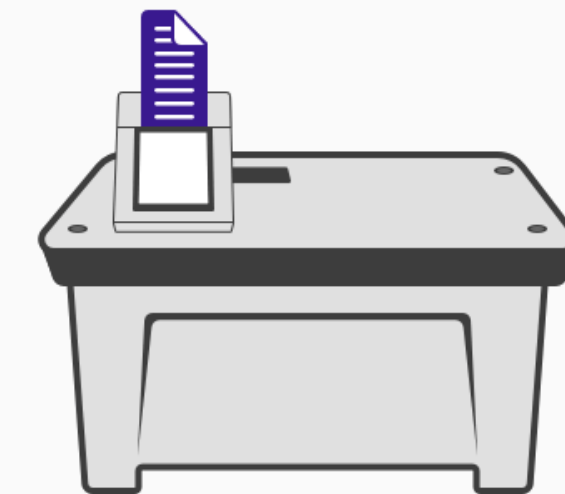
Procesi i printimit te raporteve

*08 kopje te Raportit te Mbylljes se Votimit dhe 08 kopje te Raportit te Permbledhjes me kod QR per çdo kandidat do te printohen dhe priten automatikisht **drejt operatorit.***

3

Prisni deri sa te gjitha raportet te printohen

Printoni raporte



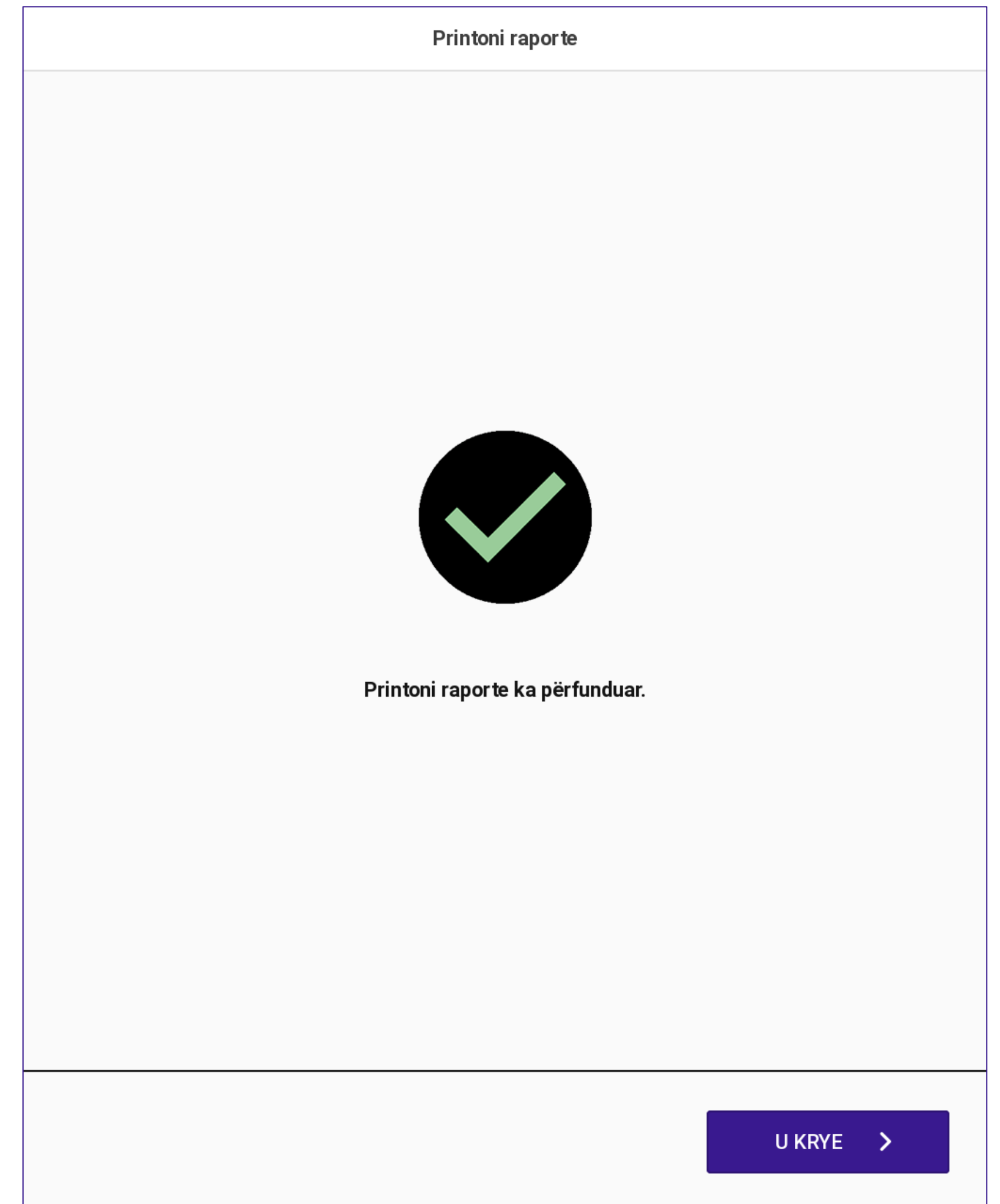
Duke printuar raportin.

Procesi i printimit te raporteve

The system will display a print confirmation screen.

- 4 Tap on **DONE** to continue and return to the **Manage Polls Menu**.

You have successfully printed the reports!

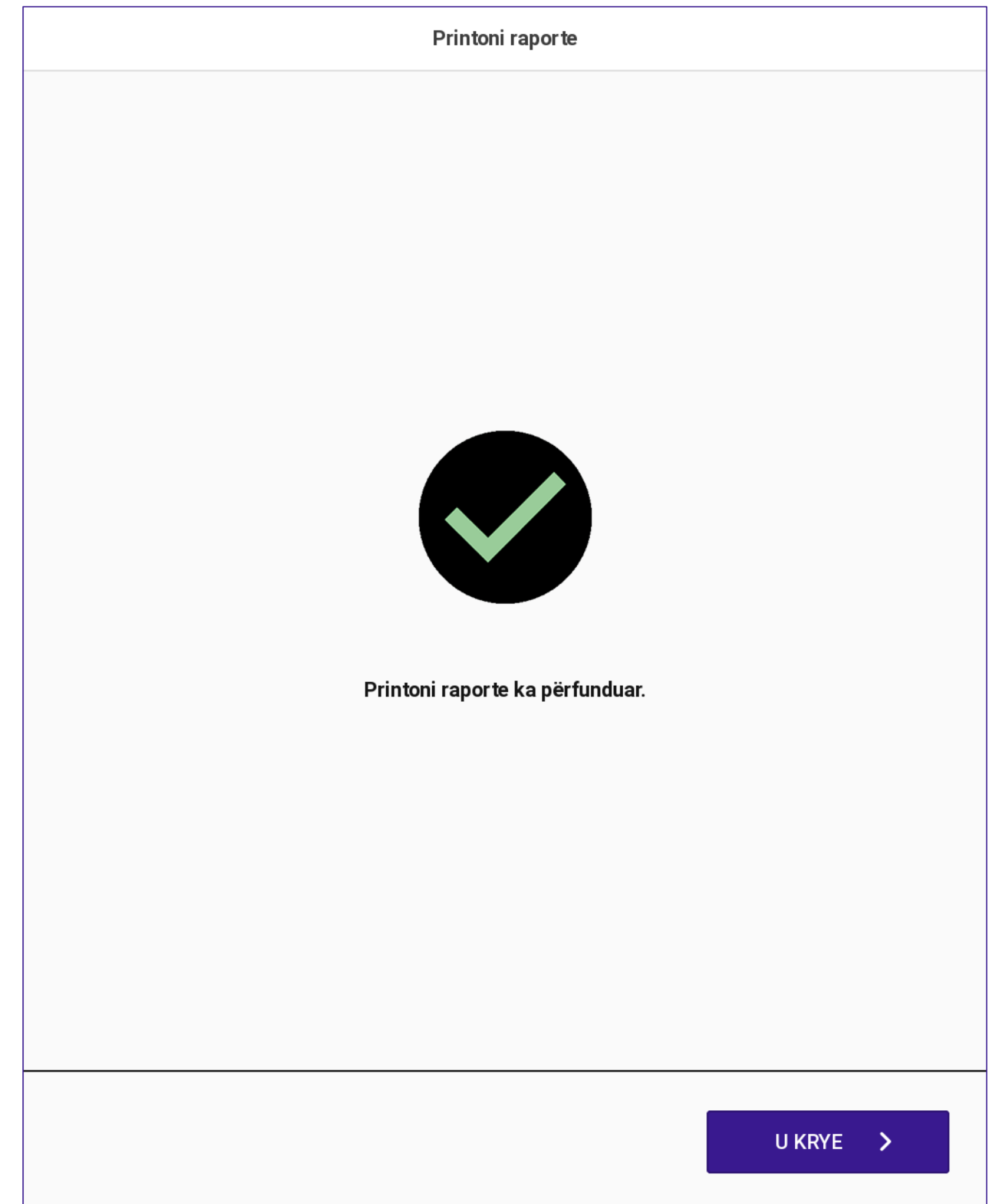


Procesi i printimit te raporteve

Sistemi do te shfaqe nje ekran konfirmimi te printimit.

- 4 Shtyp mbi **U Krye** per te vazhduar dhe per t'u kthyer te menyja **Menaxho Votimet**.

Keni printuar me sukses raportet!



Procesi i printimit te raporteve


Nese printimi i raportit deshton, ky sistem do te shfaqe nje paralajmerim dhe nje kerkese veprimi.

- 5** Shtyp mbi **Anulo** per t'u kthyer te **menyja Menaxho Votimet** ose **Provo serish** per te printuar serish.



Perpara se te provoni perseri, sigurohuni qe printeri pevn te kete leter dhe te jete vendosur ne **modalitetin e raportimit**. Ne rast se anuloni, rekomandohet te ekzekutoni diagnostikimin e printerit PEVN perpara per te vazhduar.

Mbyll procesin e votimit



Raporti nuk mund të printohet.

- Për të riprovuar procesin e printimit, shtypni butonin "Riprovo".
- Për të anuluar procesin e printimit, shtypni butonin "Kapërce".

> Kapërce

Riprovo ↻

Procesi i printimit te raporteve - Raporti i Mbylljes

Ky raport përmban:

- *Titulli i raportit*
- *Emri dhe data e zgjedhjeve. Formati: DD/MM/VVVV*
- *Emri i zgjedhjeve.*
- *Data dhe ora e hapjes*
- *Kodet ZAZ dhe QV*
- *Lloji i pajisjes se votimit*
- *Statusi zgjedhor*
- *Numri i votuesve te regjistruar*
- *Numri i votave te hedhura*
- *Seksionet e nënshkrimit*
- *Versioni i softuerit*
- *Versioni i OS*
- *Fundi i raportit: FUNDI I DOKUMENTIT*

e ne votim: 5	
Kryetari	
Emër Mbiemër	Firmë
Sekretari	
<hr/>	
Emër Mbiemër	Firmë
Anëtari 1	
<hr/>	
Emër Mbiemër	Firmë
Anëtari 2	
<hr/>	
Emër Mbiemër	Firmë
Anëtari 3	
<hr/>	
Emër Mbiemër	Firmë
Anëtari 4	
<hr/>	
Emër Mbiemër	Firmë
Anëtari 5	
<hr/>	
Emër Mbiemër	Firmë
Versioni i aplikacionit: 1.18.0.14690	
Versioni i OS: 4.0.0.14690-qa	
<hr/>	
FUNDI I DOKUMENTIT	

Procesi i printimit te raporteve - Raporti Permbledhes

Ky raport përmban:

- *Titulli i raportit*
- *Emri dhe data e zgjedhjeve. Formati: DD/MM/VVVV*
- *Emri i zgjedhjeve*
- *Data dhe ora e hapjes*
- *Kodet ZAZ dhe QV*
- *Lloji i pajisjes se votimit*
- *Statusi zgjedhor*
- *Numri i votuesve te regjistruar*
- *Numri i votave te hedhura*
- *Numri i votave per "Asnje nga sa me siper"*
- *Kodi i pajisjes*
- *Numri i votave te hedhura per secilin opsion*
- *Kodi QR i nenshkruar me rezultate*
- *Versioni i softuerit*
- *Versioni i OS*
- *Fundi i raportit: FUNDI I DOKUMENTIT*

RAPORTI I MBYLLJESE SE QENDRES SE VOTIMIT

14/05/2023 21:27:28

Zgjedhjet për: KËSHILLIN E BASHKISË
Data e zgjedhjeve: 14/05/2023 07:00:00
ZAZ Nr.: 49
Qendra e votimit: 2368.00_01

Lloji i pajisjes: EVM
Gjendja e pajisjes: MBYLLUR

Numri i zgjedhjesve te regjistruar: 1000
Numri i pjesemarresve ne votim: 5
Vota të pavlefshme: 0

2368.00_01	
Subjekt	Vota
1. BASHKË FITOJMË (BF)	0
2. PARTIA SOCIALISTE E SHQIPËRISË (PS)	0
3. PARTIA AGRARE AMBJENTALISTE E SHQIPËRISË (PAA)	0
4. PARTIA REPUBLIKANE SHQIPTARE (PR)	0
5. PARTIA LEVIZJA E LEGALITETIT (PLL)	0
6. PARTIA DEMOKRACIA SOCIALE (PDS)	0
8. PARTIA SOCIAL DEMOKRATE (PSD)	0
	0
	0
	0
	0
	0
	0

onit: 1.18.0.14690
Versioni i OS: 4.0.0.14690-qa

FUNDI I DOKUMENTIT



3. Si te trasmetojm rezultatin

Procesi i Trasmetimit te Rezultateve

1 Hyni ne kete funksionalitet nga menyja "**Menaxho Votimet**" duke shtypur mbi butonin:

Rezultatet e trasmetimit




Procesi i Trasmetimit te Rezultateve

Sistemi do te kerkoje konfirmim per te filluar transmetimin e rezultateve.

2

Shtypni **Po** per te vazhduar me procesin e transmetimit

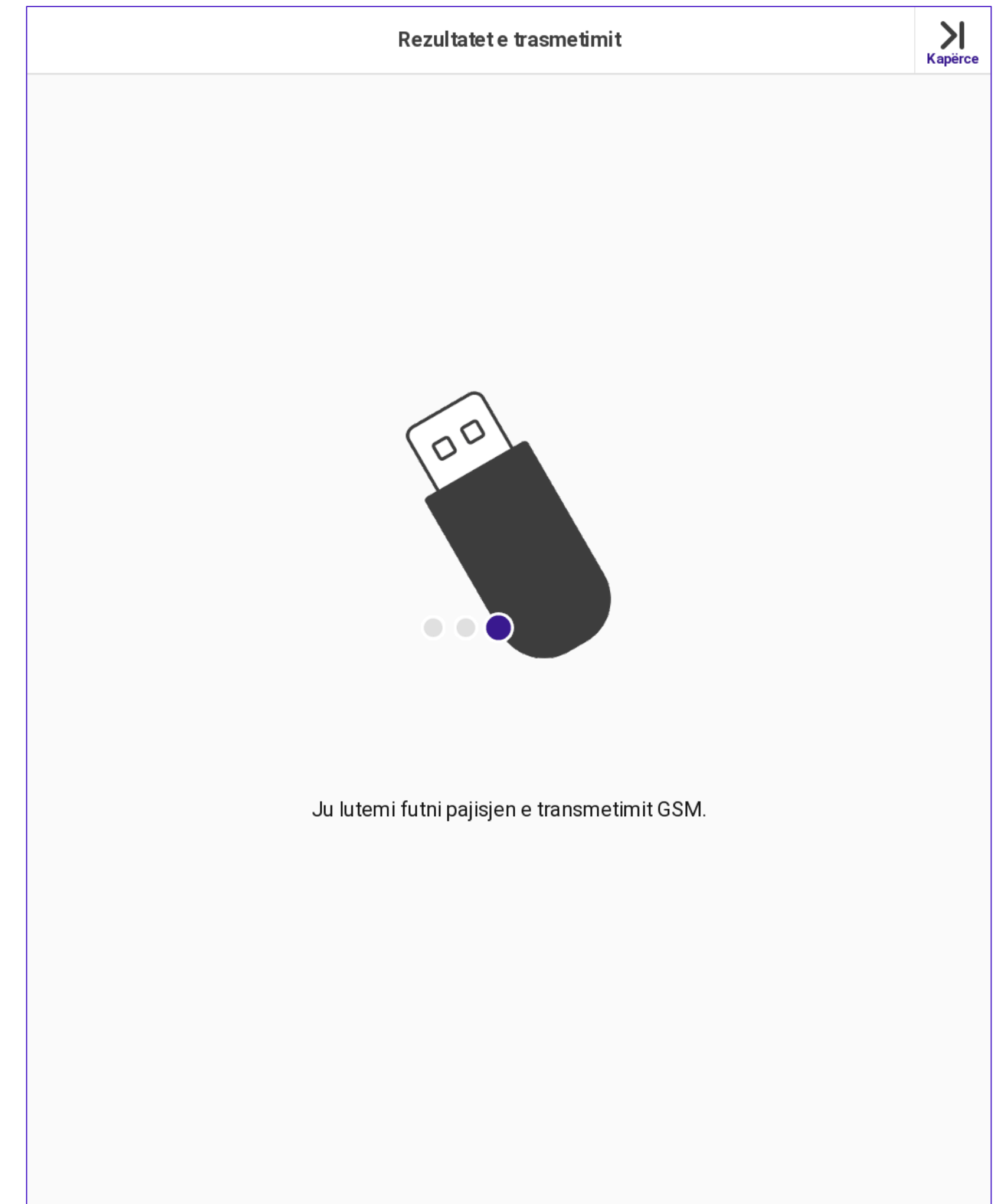
Rezultatet e trasmetimit



Dëshironi të transmetoni rezultatet e zgjedhjeve?

Procesi i Trasmetimit te Rezultateve

Sistemi do te kerkoje lidhjen e modemit nese nuk zbulohet ne kete pike.



Procesi i Trasmetimit te Rezultateve

3

Lidheni modemine me porten USB te disponueshme ne ndarjen B dhe prisni derisa te njihet.



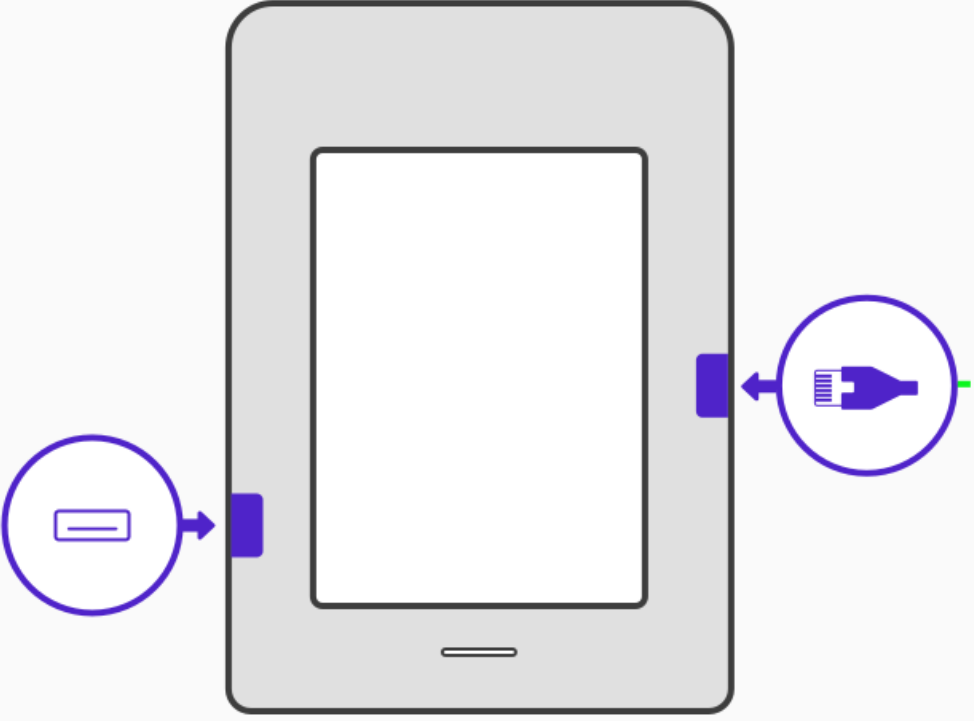
Procesi i Trasmetimit te Rezultateve

Sistemi do te zbuloje modemin dhe do te verifikojë aksesin ne rrjet. Prisni derisa sistemi te perfundoje zbulimin e nderfaqes se rrjetit dhe te vazhdoje.

4

Prisni derisa te zbulohen lidhjet.

Rezultatet e trasmetimit



Duke zbuluar ndërfaqet e rrjetit.

Ju lutemi sigurohuni që kablli i rrjetit ose pajisja modem të jetë e lidhur.

Shëno diagnostikimin si të dështuar

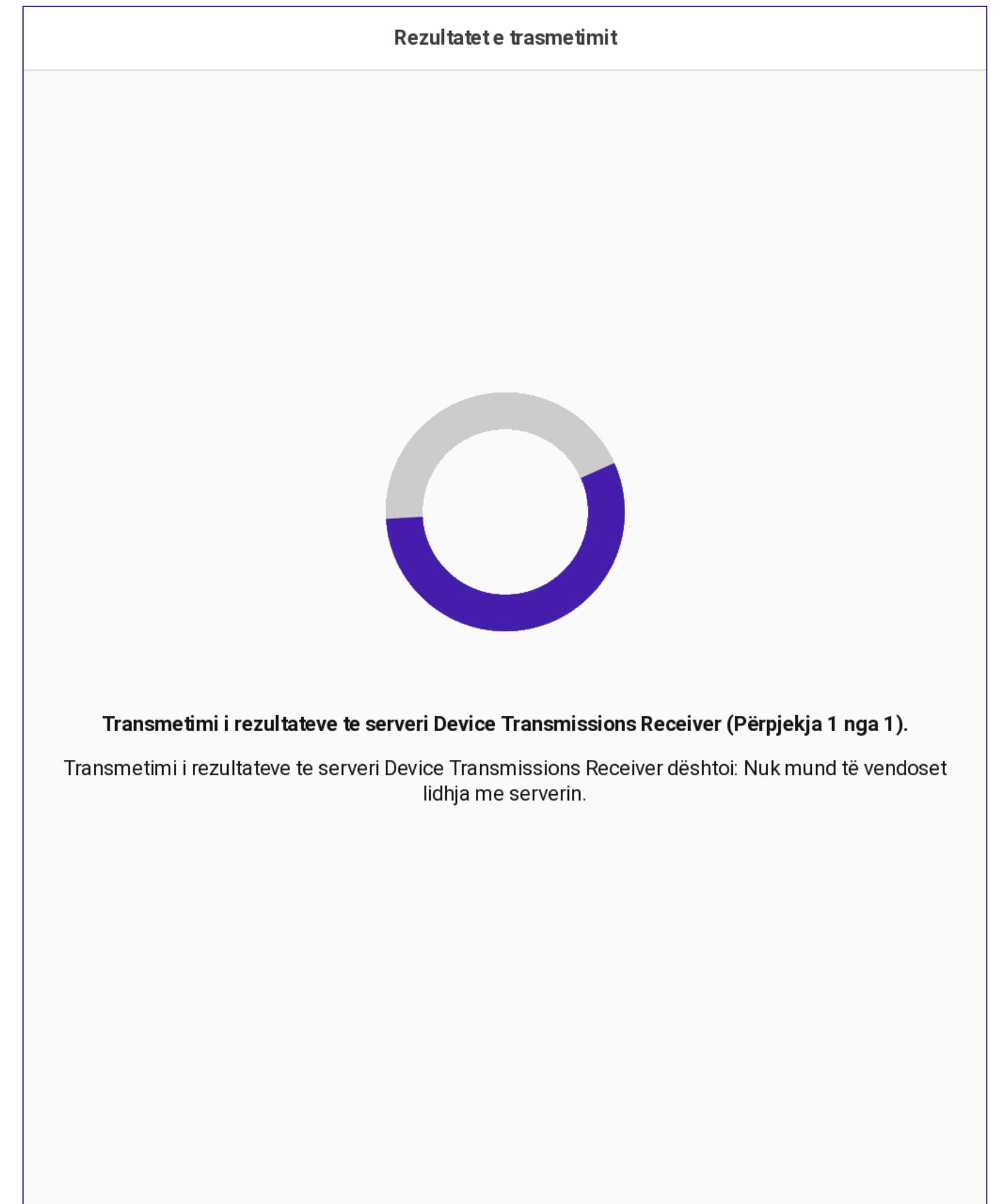
The diagram shows a central smartphone icon. To its left, a circular icon containing a horizontal bar with an arrow points towards the phone. To its right, a circular icon containing a network cable connector with an arrow points towards the phone. Below the phone, there is a text instruction in Albanian regarding network interface detection and a button at the bottom for reporting the diagnostic as failed.

Procesi i Trasmimit te Rezultateve

Sistemi do te zbuloje lidhjen e rrjetit dhe do t'i dergoje rezultatet ne vendndodhjen e centralizuar.

Prisni derisa sistemi te transmetoje rezultatet dhe te jape reagime.

5 Prisni derisa rezultatet te transmetohen.



Procesi i Trasmetimit te Rezultateve

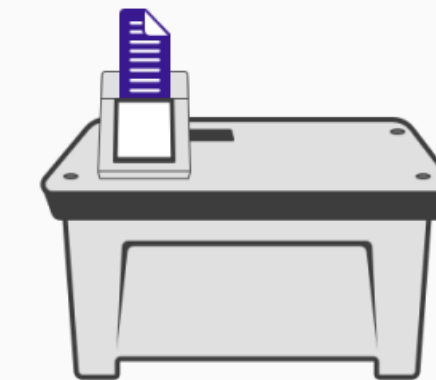
Sistemi do te transmetoje rezultatet dhe do te printoje nje raport te statusit te transmetimit si deshmi e transmetimit.

6 Prisni derisa raporti te printohet.



Nese raporti deshton se printuari, mund te provoni ta printoni perseri. Perpara se te provoni perseri, sigurohuni qe printeri PEVN te kete leter dhe te jete vendosur ne **modalitetin e raportimit.**

Rezultatet e trasmetimit

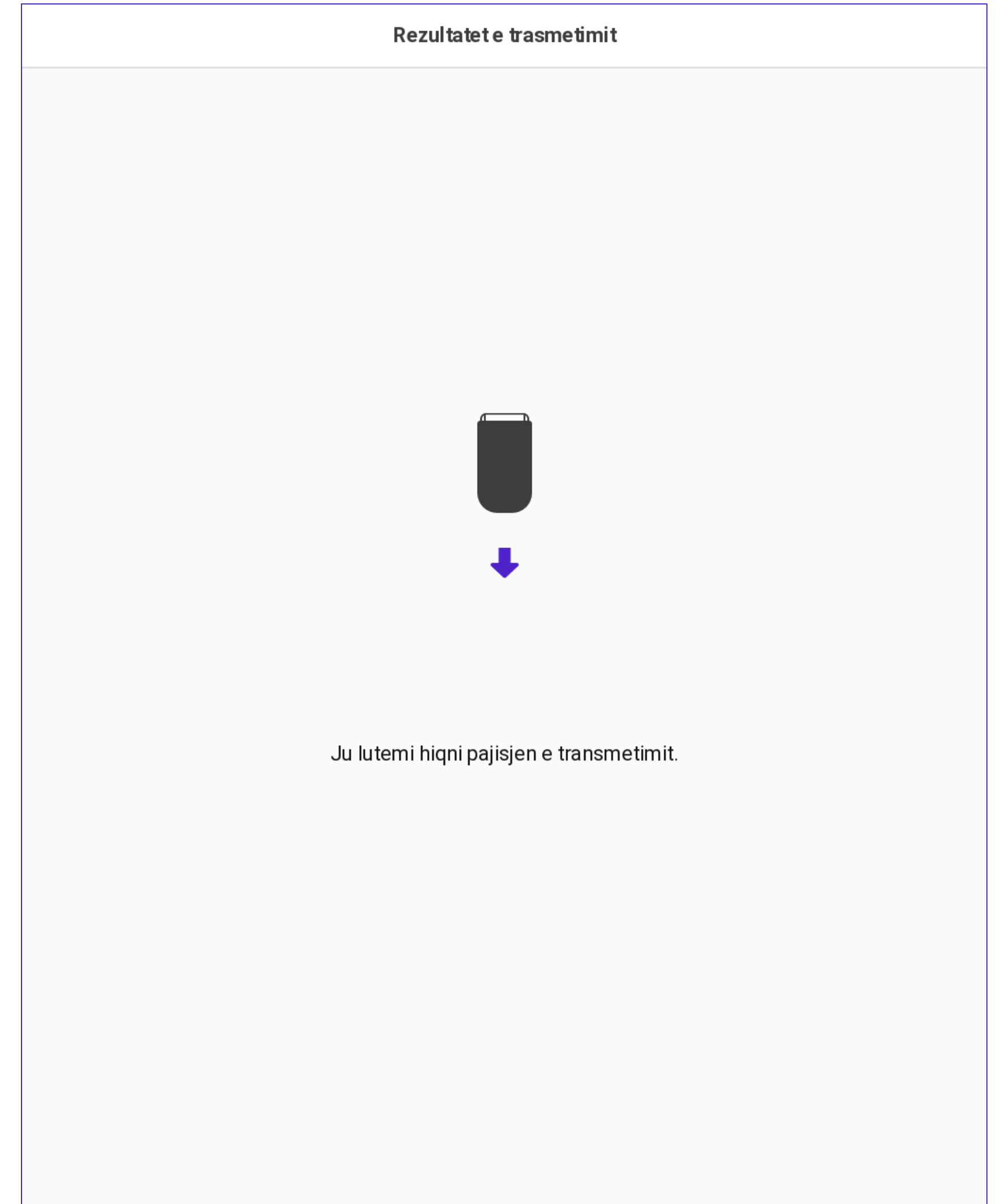


Duke printuar raportin.

Procesi i Trasmetimit te Rezultateve

Sistemi do te kerkoje shkeputjen e modemit.

7 Shkeputni modem.




Procesi i Trasmimit te Rezultateve

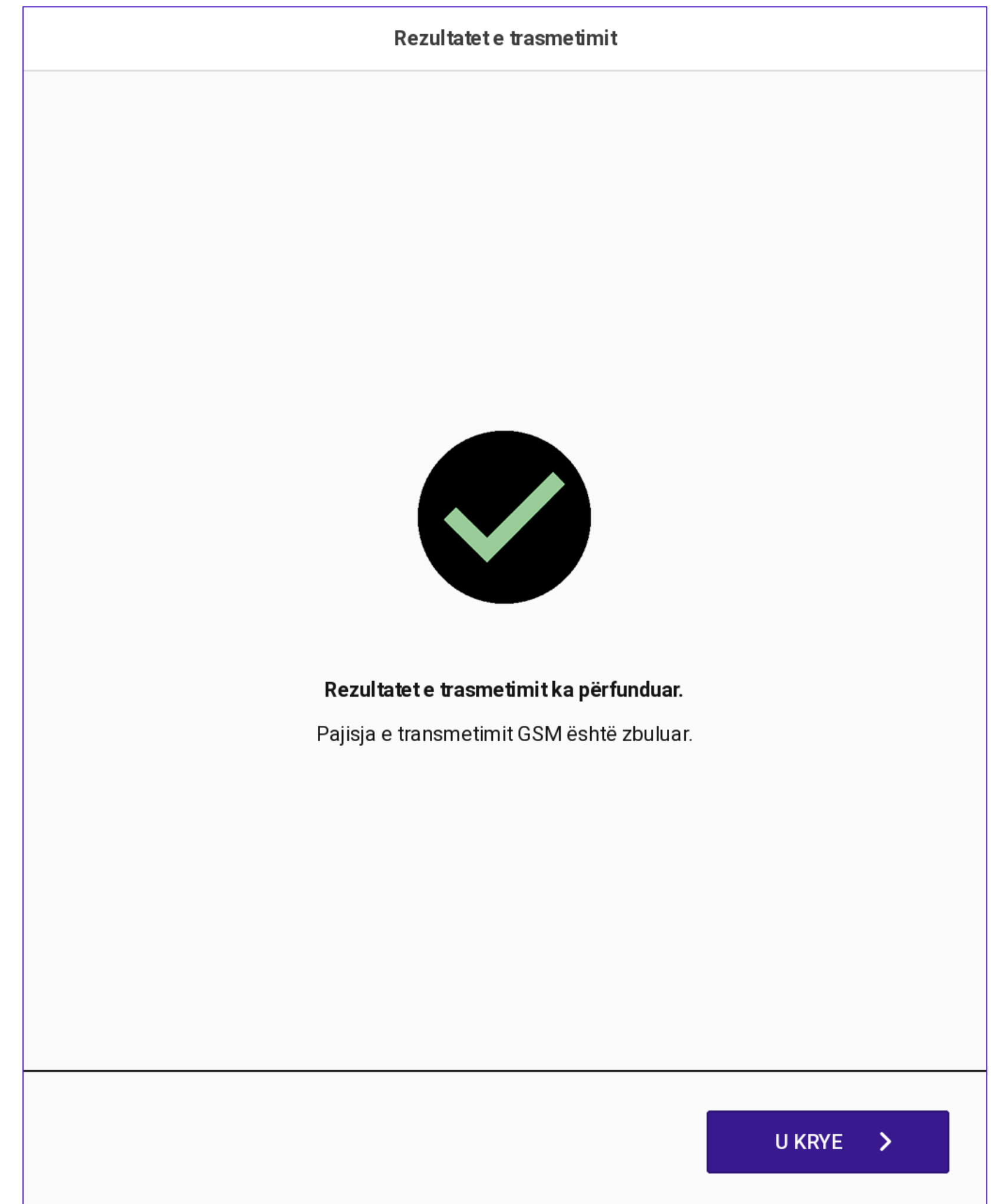
Sistemi do te shfaqe nje ekran konfirmimi.

- 8 Shtyp mbi **U KRYE** per te vazhduar dhe per t'u kthyer te menyja **Menaxho Votimet**.

Ikona e transmetimit ne shiritin e statusit ndryshon ne statusin e transmetuar



Ju keni transmetuar me sukses rezultatet!



Procesi i Trasmetimit te Rezultateve

Nese transmetimi anulohet ose nuk eshte i suksesshem, sistemi do te shfaqe nje paralajmerim dhe nje kerkese veprimi.


5

Shtypni mbi **U KRYE** per t'u kthyer te menyja **Menaxho Votimet**.



Transmetimi mund te riprovohet. Nese transmetimi nuk eshte i suksesshem, provoni transmetimin duke perdorur nje modem tjeter ne ambiente ose perpiquni ta çoni PEVN ne nje ambjent te hapur jashte dhomes.

Rezultatet e trasmetimit



Rezultatet e trasmetimit nuk mund të përfundohej.
Transmetimi i rezultateve ishte i pasuksesshëm.

U KRYE >

Pyetje te shpeshta

1

A është e mundur mbyllja e votimit përpara datës dhe orës së konfiguruar të mbylljes?

Jo, nuk është e mundur. Sistemi nuk do të lejojë mbylljen e zgjedhjeve nëse nuk është arritur koha e mbylljes.

2

Sa raporte janë printuar dhe ku gjatë mbylljes së votimit?

Do printohet një kopje e raportit permbledhes për çdo kandidate dhe do hidhet automatikisht në kutinë e votimit gjatë mbylljes së votimit.

Pyetje te shpeshta

3

Sa raporte printohen gjatë printimit të raporteve?

Printohen tetë (08) kopje të Raportit të Mbylljes së Votimeve për çdo kandidat, të prere drejt operatorit. Pas kësaj, automatikisht, tetë (08) kopje të Raporteve Permbledhese me Kod QR për çdo kandidate do printohen gjithashtu drejt operatorit.

4

Kur mund ta lidh modemin dhe ku?

Modemi mund të lidhet në çdo kohë pas mbylljes së votimit. Ai duhet të lidhet me portën USB të disponueshme në ndarjen B në anën e PEVN

Pyetje te shpeshta

5

A mund të përdor një modem tjetër për të transmetuar rezultatet e PEVN?

Po, çdo modem i disponueshëm mund të përdoret për të transmetuar rezultatet.

Komisioni Qendror i Zgjedhjeve



KQZShqiperi



KQZShqiperi



KQZShqiperi



KQZShqiperi



KQZShqiperi



kqz.gov.al

2023